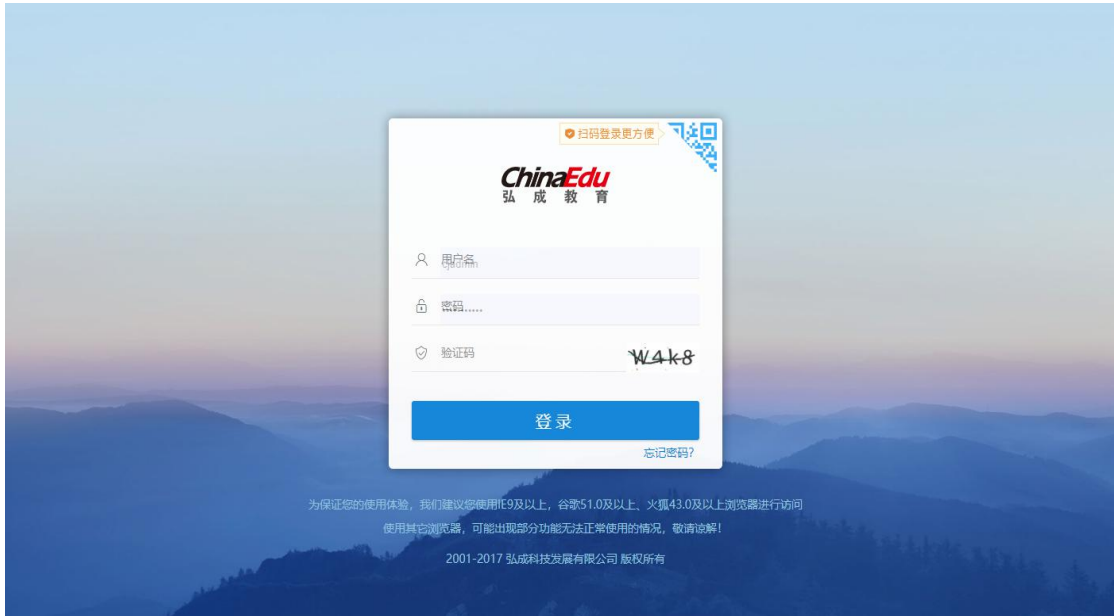


学生在线考试操作说明

1、登录成教平台，输入用户名和密码登录

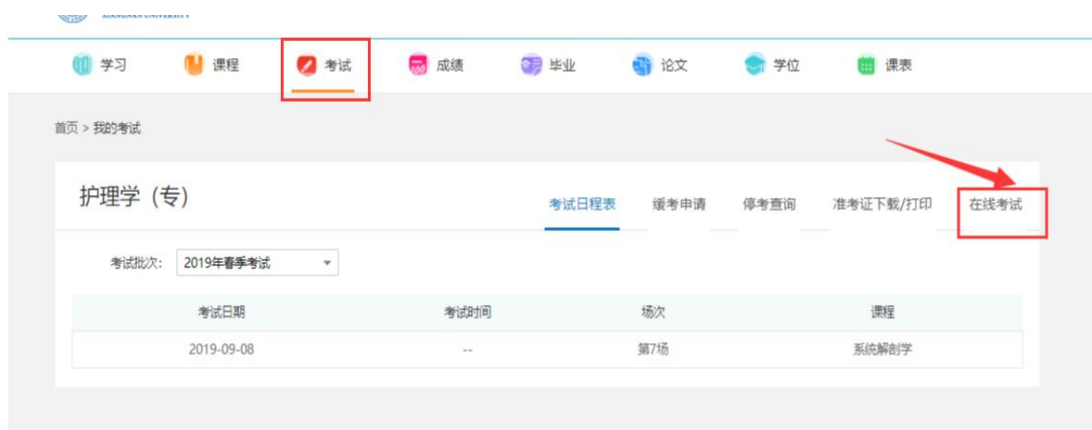
注意：使用谷歌浏览器；保证网络稳定；



2、登录平台之后，找到【考试】菜单；

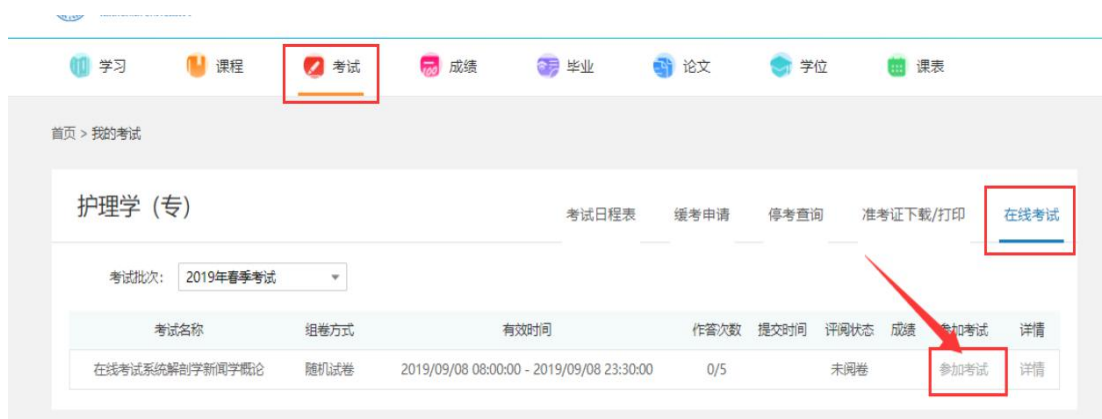


3、找到【考试--在线考试】菜单



4、点击【考试--在线考试】菜单，在规定的时间内点击【参加考试】按钮，进入考试；

注意：当点击【参加考试】按钮，在线考试进入倒计时；



5、进入答题界面进行答题，答题结束后点击【我要交卷】

注意：请在规定时间内进行答题；如超过规定的答题时间未提交，系统会自动提交；请

务必在规定的时间内进行试卷提交；



*注意:

- 1、参加在线考试 请使用 IE9 以上、谷歌 51.0 以上、火狐 43.0 以上浏览器进行作答，并保证网络稳定通畅。
- 2、点击【参加考试】后考试进入倒计时，在规定的答题时间内完成作答；
- 3、答卷完成后必须点击【提交】；若未在规定答题时间内【提交】，倒计时结束后，系统自动提交完成，记录一次考试次数。
- 4、每点击【提交】一次，记录一次作答次数。
- 5、答题过程中若出现题干或者图片加载不出来时请刷新浏览器。
- 6、答题过程中出现死机或特殊情况时，在规定的答题时间内立即重启电脑或更换电脑后继续作答。（超出规定答题时间自动提交）